

## **INSTRUCTIVO DE ALTA Y REEMPLAZO DE CBU**

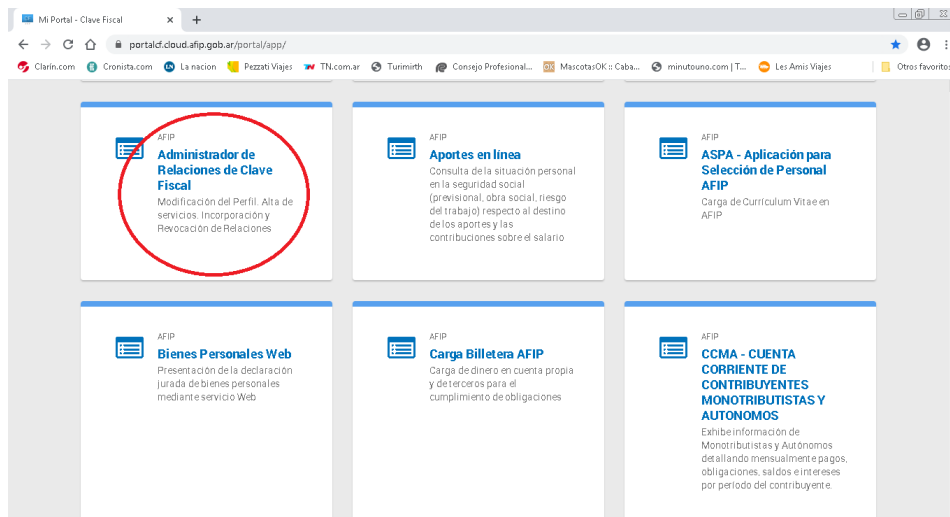
Se deberá ingresar a la página de la AFIP [www.afip.gob.ar](http://www.afip.gob.ar) mediante el navegador Google Chrome.

### **El servicio de AFIP es “Declaración de CBU – Proveedores AFIP”**

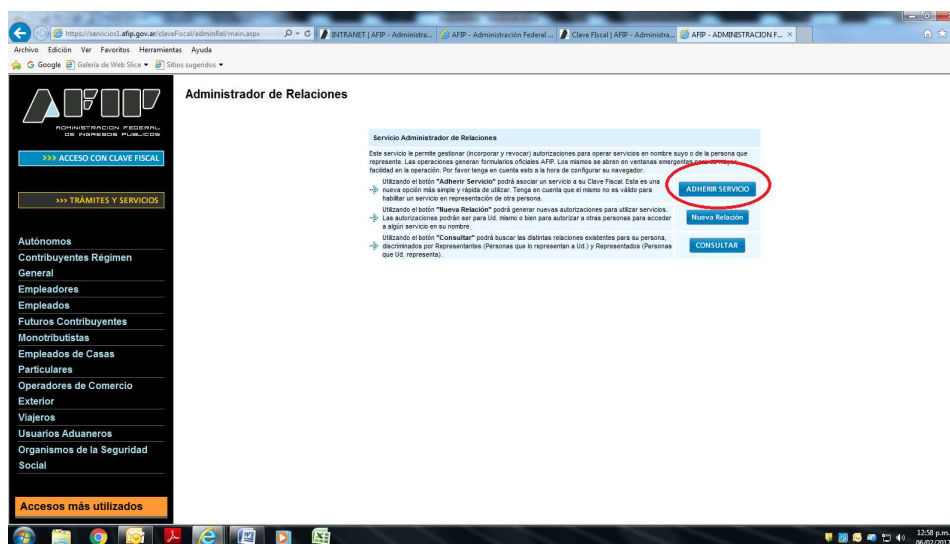
- En caso de contar con el servicio continuar al punto II.
- En el caso de no estar adherido al servicio deberá hacerlo con el siguiente procedimiento:


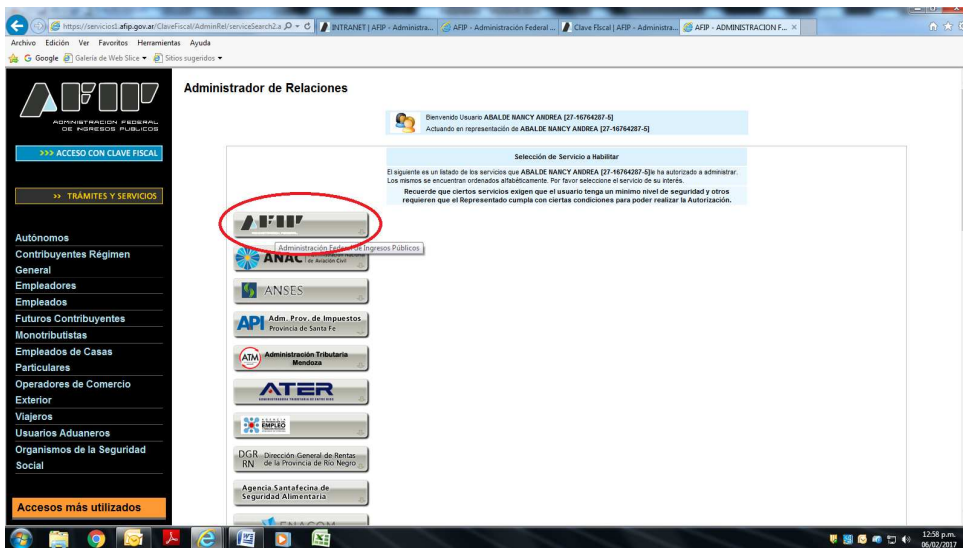
#### **I) Ingresar a la Página WEB de AFIP con su clave Fiscal.**

Seleccionar “Administrador de Relaciones de Clave Fiscal” e ingresar haciendo click sobre el mismo.



Luego, deberá seleccionar “ADHERIR SERVICIO” – “AFIP” – “Servicios interactivos” – “Declaración de CBU – Pago Proveedores”






- Crédito IVA - Ley N° 25.988 (e-compensaciones)
- Crédito IVA - Ley N° 25.988 (e-compensaciones)
- Crédito Tasa cero
- Crédito Tasa cero
- Cuiles Inexistentes
- Remisión de los archivos con la nómina de Cuiles inexistentes
- DCE - Detalle de Contenido Electrónico
- DCE - Detalle de Contenido Electrónico
- DDJJ Ley 17.250 - Formulario 522/A
- Generación y presentación de declaración jurada de inexistencia de deuda para contratar (formulario N° 522/A)
- Dec. 135 (Autoridad de Aplicación)
- Asignación de beneficios imputados a proyectos convalidados.
- Declaración Anticipada de Pagos al Exterior
- Declaración Anticipada de Pagos al Exterior
- Declaración de CBU
- Declaración de CBU
- Declaración de CBU-Proveedores AFIP**
- Declaración de CBU-Proveedores AFIP
- Declaración Electrónica - Régimen de Rancho
- Módulo para la declaración electrónica de la documental correspondiente al Régimen de rancho
- Declaración en línea
- Confeción automática del F931 SUP, para empleadores que registren hasta 100 empleados, con información existente
- Declaración Jurada Compañías Aéreas
- Declaración Jurada Compañías Aéreas.

II) Si Ud. Tiene disponible el servicio de Declaración de CBU – Proveedores AFIP deberá ingresar a él y podrá:



a) Si existe alguna CBU validada asociada al proveedor el aplicativo informará lo siguiente:



### Cambios de Estado

Movimientos históricos de la registración de CBU

<< < 1 > >>

CBU	BANCO	ESTADO	FECHA ESTADO
110491620049110072482	BANCO DE LA NACION ARGENTINA	EN PROCESO DE VALIDACION POR LA ENTIDAD BANCARIA	22/12/2016
170470320000000373391	BBVA BANCO FRANCES S.A.	ANULADO	22/12/2016
170470320000000373391	BBVA BANCO FRANCES S.A.	ANULADO	22/12/2016

También informará el histórico de CBU utilizadas.

b) En caso de no figurar CBU podrá dar de alta una CBU ingresando a “NUEVO”.



El aplicativo ingresará en una pantalla como la que sigue donde deberá informar la nueva CBU y luego teclear “VALIDAR CBU”. Por último y una vez que se visualicen los datos de la CBU dentro del cuadro “DATOS VALIDADOS” deberá teclear en “INFORMAR CBU”.

## NUEVO CBU

**i** ATENCION: Tenga en cuenta que el proceso de verificación de datos para la registracion de una nueva CBU puede demorar aproximadamente 10 días.

**Ingrese Nuevo CBU:**

VALIDAR CBU

---

**DATOS VALIDADOS**

**CBU:**

**BANCO:**

**USUARIO:**

INFORMAR CBU
CANCELAR

c) Podrá modificar la CBU asociada, ingresando en la opción “REEMPLAZAR” donde deberá informar la nueva CBU para asociar. Por último deberá hacer click en el botón “INFORMAR CBU”

**CBU SIGMA:**  
0110599520000002635866

**BANCO:**  
BANCO DE LA NACION ARGENTINA

REEMPLAZA

### Cambios de Estado

Movimientos históricos de la registración de CBU

<<
<
1
>
>>

CBU	BANCO	ESTADO	FECHA ESTADO	
110491620049110072482	BANCO DE LA NACION ARGENTINA	EN PROCESO DE VALIDACION POR LA ENTIDAD BANCARIA	22/12/2016	✕
17047032000000373391	BBVA BANCO FRANCÉS S.A.	ANULADO	22/12/2016	
17047032000000373391	BBVA BANCO FRANCÉS S.A.	ANULADO	22/12/2016	